

Dobrý den, opět Vás vítáme:)

Dnes je to šest týdnů, co doma tvoříte a kreslíte:) Stále věříme, že jste nakreslili již mnoho obrázků a jak jste někteří psali, kreslíte i pro blízké příbuzné a přátele:)Pro vás je tu milá výzva poslat úsměvnou pohlednici:) . Přečtěte a s chutí do toho:)

Dobrý den,

rádi bychom Vás a Vaši Základní uměleckou školu požádali o pomoc. Jsme dobrovolníci ze studentské neziskové organizace *Mise naděje* a stojíme taktéž za nově vzniklým projektem ÚSMĚV DO SCHRÁNKY.

Jeho cílem je zasílání povzbudivých pohlednic do domovů pro seniory, kde jsou klienti kvůli bezpečnostním opatřením ochuzeni o přímý kontakt s rodinou či dobrovolníky.

Jelikož víme, že vaše škola kolem sebe sdružuje lidi tvořivého ducha, napadlo nás, že by Vás mohl projekt oslovit. Vytvoření pohlednice navíc zaměstná nejen ruce, ale i srdce, a to je v těchto časech, ve společnosti potřeba. Myslíme si, že pro výtvarný obor by mohlo jít o milou výzvu.

Úsměv do schránky propojuje Domovy pro seniory s lidmi, kteří by jim chtěli poslat povzbudivou pohlednici. Funguje to velice jednoduše, vše je vysvětleno na našich internetových stránkách (<https://usmevdoschranky.cz/>). Stačí jen napsat podle pravidel pohlednice, najít v seznamu Domovů zařízení, kam chcete pohlednice poslat, a nakonec vyplnit náš mini-dotazník. To abychom věděli, kde už mají pohlednic dostatek a kde ještě chybí.

V současné době spolupracujeme s více než 90 domovy seniorů po celé ČR, taktéž se nám přihlásila dvě nemocniční zařízení s prosbou o pohlednice pro své pacienty. Za méně než týden jsme zprostředkovali přes 450 pohlednic do těchto zařízení, ale stále máme po pohlednicích velkou poptávku. Pomůžete nám s rozdáváním úsměvů a šířením projektu dále, prosím?

Pevně věříme, že naše společná iniciativa může pro seniory znamenat mnohem více, než obdržení pohlednice. Zároveň chceme touto cestou vyjádřit vděk sociálním pracovníkům, kteří se o klienty starají v každé době.

Za každou pohlednici a šíření našeho společného úsilí jsme Vám velmi vděční.

Pro více informací nebo v případě jakýchkoliv dotazů se neváhejte obrátit na nás, nebo na naše webové stránky.

Srdečně děkujeme za Váš čas a těšíme se na spolupráci.

Za tým projektu Úsměv do schránky

Dušan Lázníček

Mise naděje, z. s.

Těm, co se chtějí zúčastnit, nabízíme ještě jednu možnost a to vložit nakreslenou pohlednici do schránky zuš a my je odešleme hromadně:).

Distanční vyučování

Vše je stále otevřené, přesto jeden termín už se nám ukazuje a to 25.5. Proto se budeme muset zamyslet nad možnostmi, které se nám nabízejí. Nahlédněte na aktuality a popřemýšlejte:)

Věříme, že témat na kresbu v domácím prostředí je stále nepřeborné množství, vždyť už i jeskynní lidé měli potřebu kreslit a s neuvěřitelnou přesností a přesvědčivostí zaznamenávali s použitím barevných hlinek a zuhelnatělých větví kresby zvířat a lovců. A od té doby kresbu zdokonalujeme, vybrušujeme a neustále hledáme nové prostředky a způsoby, kterými chceme sdělit to, co vidíme.

Kreslení má široké využití:

plán architekta se přemění ve stavbu

podle výkresu stavebního inženýra se bude stavět most

filmový režiséri používají bodový scénář, aby si načrtli sled filmových obrazů

módní návrháři dbají o tvar, splývavost a celkové působení svých nových modelů

malíři často v první fázi vytváření obrazu podkreslí téma na plátno

sochař si před modelováním načrtne návrh budoucího díla

Pokuste se vyčlenit na kreslení každý den určitý čas, i kdyby to bylo třeba jen deset minut:) Zvolte si námět, který vás přitahuje, a pak uvažujte o tom, jaké vlastnosti a náladu chcete vyjádřit . Neexistuje správné nebo špatné téma:) pokud vám něco připadá zajímavé, s chutí to nakreslete. Občas si však dejte za úkol nakreslit něco, co pro vás zdánlivě nemá žádnou hodnotu:).



Když se přinutíte k podrobnému prostudování dotyčného objektu, můžete objevit něco, čeho jste si před tím nevšimli.

Konturová kresba - tato technika je výbornou metodou, jak cvičit ruku, aby interpretovala to, co vidí vaše oči. Dojem prostorovosti vyvoláte změnami kvality a tloušťky linií.



kompozice


lehce načrtnout



začněte s detaily

využijte různé tvrdosti tužek





hotová kresba

linie - některé krátké a silné, jiné tenké a dlouhé. Každý detail je využit jak k posílení dojmu trojrozměrnosti, tak k naznačení různých struktur a tónů.

Už je zase jen na vás:), jaké zátiší si sestavíte, těšíme se na obrázky a přejeme krásné dny.

Zita Bráňová

22.5.2020

4/4