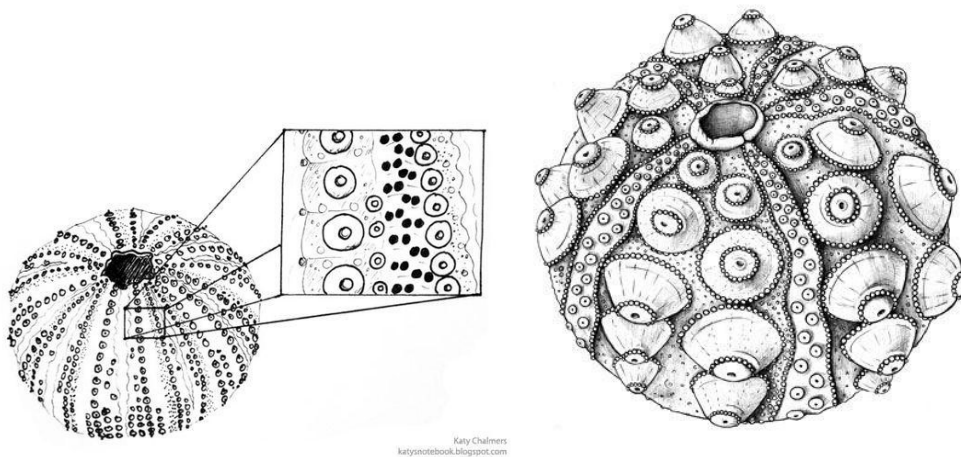



Atelier III. P. Dohnalová a I.Cabalková
Listopad 2020





milí žáci v hlubinách ještě chvíli setrváme. Nyní se můžete soustředit na skořápky mořských ježků, různé tvary rybek a seznámit se s chobotnicí. (Doporučuji film: Moje učitelka chobotnice)

formáty papíru: malé A5 i větší A4





pomůcky: tužky, fixi, propisky, tuš, inkoust, vodovky, bílá pastelka nebo křída... podle toho co máte a vyberete





nebo varianta, že na bílý papír malujete modrou vodovkou:





A nebo chobotnice různými způsoby – jak vás napadne.
Jen pár inspiračních obrázků:



